



**Unione Montana dei
Comuni della Valtiberina Toscana**

Provincia di Arezzo
Via San Giuseppe, 32 52037 Sansepolcro (AR) – Tel 0575 7301

SVOLGIMENTO CONCORSO PUBBLICO

PIANO DI EMERGENZA

25 Febbraio 2022

**Unione Montana dei
Comuni della Valtiberina Toscana
Provincia di Arezzo**

Sansepolcro, 14 febbraio 2022

Responsabile dell'Organizzazione Concorsuale	
Responsabile per l'emergenza	
Redattori del Piano Ing. Giuseppe Pacelli Ing. Simone Lavorgna	<p>AIASCERT S.r.l. Certificazione Competenze Professionali MANAGER DEI SISTEMI DI SALUTE E SICUREZZA Giuseppe PACELLI N° reg. 025/2011 - Scad. 31/07/2023</p> 

Redatto ai sensi di:

Redatto ai sensi della circolare del Ministero dell'Interno n. 11001/110(10) del 18 luglio 2018 e DM 19 agosto 1996



Unione Montana dei Comuni della Valtiberina Toscana

Provincia di Arezzo

Via San Giuseppe, 32 52037 Sansepolcro (AR) – Tel 0575 7301

SOMMARIO

1.	Premessa	3
2.	Descrizione Generale.....	3
3.	Sito	4
4.	Termini, Figure e Attrezzature	4
5.	Contatti Telefonici per Urgenze	6
6.	Requisiti, vincoli e condizioni previsti per il progetto	7
7.	Ubicazione e Strutture	9
8.	Prescrizioni generali.....	9
9.	Valutazione del Rischio	11
10.	Valutazione/Mitigazione del Rischio	12
11.	Per Tutte le Classi di Rischio	14
12.	Capienze e Massimo Affollamento Stimati	15
13.	VARCHI DI EMERGENZA:	15
14.	Risorse consigliate (antincendio e primo soccorso)	16
15.	Gestione dell'Emergenza.....	16
16.	Operatori di Sicurezza e Compiti	17
17.	Presidi di Sicurezza.....	18
18.	MEZZI DI ESTINZIONE INCENDI	19
19.	PUNTO DI RACCOLTA	20
20.	PERSONE ESPOSTE AL RISCHIO	20
21.	SEGNALAZIONE DI UNA EMERGENZA LOCALE	20
22.	SEGNALAZIONE DI UNA EMERGENZA GENERALE	21
23.	SCHEDA DI RIEPILOGO COMPORTAMENTI DI BASE	23
24.	SERVIZI IGIENICI	24
25.	PRESCRIZIONE DI BLOCCHI DELLA VIABILITA'	24
26.	IMPIANTI ELETTRICI, GRUPPI ELETTROGENI.....	24
27.	PARCHEGGI, AREE DI SOSTA MEZZI DI SOCCORSO E SERVIZI.	24
28.	INFORMAZIONE e FORMAZIONE sul PIANO DI GESTIONE ed EMERGENZA.	24
29.	PLANIMETRIE DI ESODO e LUOGHI DI RADUNO.....	24



Unione Montana dei Comuni della Valtiberina Toscana

Provincia di Arezzo

Via San Giuseppe, 32 52037 Sansepolcro (AR) – Tel 0575 7301

1. Premessa

In ottemperanza alla Circolare del 18 luglio 2018 del Ministero dell'Interno Dipartimento della Pubblica Sicurezza, al DM 19 agosto 1996 e Ordinanze Regione Lombardia in materia di Covid-19 nella presente relazione sono state valutate le prescrizioni di seguito riportate.

Condizioni di SAFETY

- Capienza delle aree di svolgimento del concorso, per la corretta valutazione del massimo affollamento sostenibile;
- percorsi di accesso all'area e di deflusso dei partecipanti;
- piano di emergenza e di evacuazione;
- piano di impiego del numero di operatori di sicurezza formati;
- spazi di soccorso, raggiungibili dai mezzi di assistenza, riservati alla loro sosta e manovra;
- piano di assistenza sanitaria con individuazione di aree e zone per il primo soccorso;
- rispetto del divieto di assembramento;
- utilizzo della mascherina anche nei luoghi all'aperto in mancanza delle condizioni per assicurare continuamente il mantenimento della distanza interpersonale di sicurezza di almeno 1 metro, e in ogni caso nei luoghi e spazi affollati, nei quali la distanza interpersonale di almeno 1 metro non sia assicurata.

Servizi di SECURITY

- Realizzazione di sopralluoghi e verifiche, anche al fine di effettuare ricognizione e mappatura di eventuali sistemi di video sorveglianza;
- sensibilizzazione riguardo alle attività di prevenzione;
- previsioni di servizi di vigilanza e osservazione anche a largo raggio;
- individuazione di aree idonee per interventi di controllo al fine di impedire l'introduzione di oggetti pericolosi e atti ad offendere;
- sensibilizzazione degli operatori affinché mantengano un elevato livello di attenzione.

2. Descrizione Generale

Con il decorso del suddetto periodo di sospensione e la ripresa delle selezioni concorsuali, l'Unione Montana dei Comuni della Valtiberina Toscana il presente piano, per disciplinare lo svolgimento delle prove in "presenza" nel rispetto delle norme anti-contagio Covid - 19.

L'organizzazione della prova concorsuale è a cura dell'Unione Montana dei Comuni della Valtiberina Toscana.



Unione Montana dei Comuni della Valtiberina Toscana

Provincia di Arezzo

Via San Giuseppe, 32 52037 Sansepolcro (AR) – Tel 0575 7301

3. Sito



La prova concorsuale si terrà nella sede dell'Unione, sita in di Via San Giuseppe a Sansepolcro.
La struttura è stata individuata come sede idonea in quanto dotata di doppio accesso (ingresso – uscita) e di tutte le caratteristiche richieste dal protocollo.

4. Termini, Figure e Attrezzature

Ai fini del presente documento sono definiti alcuni termini specifici ed alcune figure con lo scopo di rendere più comprensibile e più chiara la lettura del documento.

Tabella dei ruoli e dei soggetti coinvolti

Ruolo	Soggetto	Attività svolta dal soggetto
Titolare dei Luoghi	Unione Montana dei Comuni della Valtiberina Toscana	Autorizzativa e di vigilanza
Organizzatore. soggetto giuridico che organizza la manifestazione	Unione Montana dei Comuni della Valtiberina Toscana	Organizzazione e Coordinamento dell'intero progetto
Vigilanza e Sicurezza	Unione Montana dei Comuni della Valtiberina Toscana	Vigilanza e Security, accoglienza, e addetti antincendio
Appaltatore di servizio	Unione Montana dei Comuni della Valtiberina Toscana	addetti al primo soccorso, e servizi COVID come controllo temperatura, e certificato verde.

DESCRIZIONE DELL'ATTIVITA'	Prova concorsuale
LUOGO E DATA DELLA PROVA	Sansepolcro 25 febbraio 2022
DIRIGENTE RESPONSABILE DELLA PROCEDURA CONCORSUALE	Unione Montana dei Comuni della Valtiberina Toscana 
RESPONSABILE GESTIONE EMERGENZE	Unione Montana dei Comuni della Valtiberina Toscana 
ORARI	10:00



Unione Montana dei Comuni della Valtiberina Toscana

Provincia di Arezzo

Via San Giuseppe, 32 52037 Sansepolcro (AR) – Tel 0575 7301

Termine/Figure/attrezzature	Definizione
Soggetto di Riferimento	Figura responsabile ai fini della gestione della sicurezza dell'attività.
Responsabile gestione emergenze	Persona destinata al coordinamento dell'emergenza.
Squadra Antincendio	Personale con incarichi di prevenzione ai fini antincendio. Per l'attività in oggetto è prevista la presenza di almeno 1 operatore opportunamente formato .
Assistenza e primo soccorso sanitario	Per l'attività in oggetto si prevedono n. 1 operatore addetto al primo soccorso sanitario opportunamente formato
Addetti alla sicurezza e agli accessi	Personale presente agli ingressi per controllare l'accesso e per il controllo dell'affollamento



Unione Montana dei Comuni della Valtiberina Toscana

Provincia di Arezzo
Via San Giuseppe, 32 52037 Sansepolcro (AR) – Tel 0575 7301

5. Contatti Telefonici per Urgenze

NUMERI UTILI DI EMERGENZA	NUMERO DI TELEFONO
SOCCORSO PUBBLICO DI EMERGENZA	113
PRONTO INTERVENTO CARABINIERI	112
PRONTO INTERVENTO VIGILI DEL FUOCO	115
PRONTO INTERVENTO GUARDIA MEDICA	118
POLIZIA LOCALE	0575 732211
Ospedale della Valtiberina Via Galileo Galilei, 101 Sansepolcro (AR)	0575 7571
Elettricità, segnalazione guasti (Enel)	800 900 800
Telecom Italia, segnalazione guasti	187
Prefettura	0575 3181
Referente della squadra di assistenza sanitaria	
Responsabile Gestione Emergenze	
Referente di emergenza antincendio	



Unione Montana dei Comuni della Valtiberina Toscana

Provincia di Arezzo

Via San Giuseppe, 32 52037 Sansepolcro (AR) – Tel 0575 7301

6. Requisiti, vincoli e condizioni previsti per il progetto

Il presente Piano è relativo alla prova orale della procedura concorsuale bandita dall' Unione Montana dei Comuni della Valtiberina Toscana prevista per il giorno **25 febbraio 2022 (convocazione ore 10:00)** nello struttura, sede della stessa Unione, in via San Giuseppe a Sansepolcro.

Il fine è mettere a disposizione degli organizzatori e dei partecipanti, tutte le indicazioni necessarie per lo svolgimento sicuro della procedura in programma, con l'obiettivo che tale attività possa sempre svolgersi in un ambiente, per quanto possibile, privo di pericoli, garantendo il sereno svolgimento.

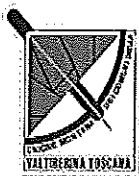
I contenuti del presente Piano di Sicurezza sono stati elaborati sulla base delle informazioni e delle indicazioni fornite dall' Unione Montana dei Comuni della Valtiberina Toscana, relativamente all'area riservata alla procedura concorsuale, agli spazi e al posizionamento degli allestimenti previsti.

Gli affollamenti per l'evento in oggetto sono il risultato della precedente prova scritta. Gli stessi sono stati analizzati in base agli affollamenti massimi consentiti dell'area, valutati sulle superfici disponibili, e in base ai protocolli e alle direttive Covid della Regione ospitante e alla normativa vigente.

L'Unione, provvederà alla diffusione delle indicazioni contenute nel presente Piano attraverso la pubblicazione sul sito internet istituzionale, nella sezione dedicata alla presente procedura, se previsto. In una necessaria ottica di sicurezza integrata ricomprendente profili attinenti alla Safety, ai dispositivi e alle misure da porre in essere. Si rende necessario prevedere specifiche misure di Safety e, pertanto, devono essere presentati, o prefigurati con ragionevolezza, particolari profili critici che richiedono un surplus di attenzione e cautela, indipendentemente dalla tipologia e dall'affollamento. Ciò perché la criticità di un determinato evento discende da un insieme di fattori oggettivi su cui incidono, al di là del mero dato numerico dei partecipanti, anche concomitanti fattori contestuali, come ad esempio la particolare conformazione o dimensione del luogo di svolgimento della manifestazione. (rif. Circolare VVFF/Ministero dell'Interno del 19 giugno 2017).

L'obiettivo del presente Piano è:

- definire procedure da attuare in caso di emergenza;
- assicurare il raggiungimento dei veicoli in servizio d'emergenza all'interno dell'area del concorso nel modo più sicuro;
- assicurare il raggiungimento dei veicoli in servizio d'emergenza in tutte le aree limitrofe alla zona di svolgimento della manifestazione;
- figure che devono intervenire in caso di emergenza;
- dare indicazioni sulle modalità di comportamento durante l'intervento dei mezzi di



Unione Montana dei Comuni della Valtiberina Toscana

Provincia di Arezzo

Via San Giuseppe, 32 52037 Sansepolcro (AR) – Tel 0575 7301

soccorso all'interno delle aree della manifestazione;

- fornire consigli ai partecipanti per indicare alle sale operative dei servizi d'emergenza l'ubicazione per l'individuazione delle zone d'intervento all'interno delle aree di svolgimento del concorso;
- condizioni di sicurezza in caso di utilizzo di gruppi elettrogeni (gli impianti elettrici devono essere realizzati e installati in conformità alla L. 186/1968 e DM 37/08).

I locali che ospiteranno la procedura concorsuale sono individuati nelle planimetrie allegate, che evidenziano tutti i luoghi interessati dalle attività presenti.

L'obiettivo principale del Piano di Sicurezza è di proteggere la vita e la sicurezza delle persone, garantendo alle squadre di soccorso di operare in condizioni di sicurezza e cercando, in primis, di rimuovere tutte le criticità dell'evento.

Il Piano di sicurezza, inoltre, si prefigge di:

- minimizzare i danni alle cose/strutture e beni materiali limitando in caso di incendio la propagazione dello stesso nei posteggi vicini o strutture contigue;
- minimizzare i danni all'ambiente esterno;
- assicurare alle persone presenti la possibilità di lasciare i luoghi indenni o che le stesse siano soccorse in altro modo.

Sarà importante, nell'ottica di una sicurezza integrata, rispettare sia i profili di Security che quelli della Safety, interagendo con gli organi di Pubblica Sicurezza che devono essere attenzionati allo scopo di garantire l'ordine e la sicurezza pubblica.

Oltre ai requisiti di sicurezza ed al completo rispetto della normativa cogente, si evidenziano, di seguito i principali vincoli e condizioni, previsti per la concessione della sede.

Vincolo o condizione	Azione
Delimitazioni delle aree aperte al pubblico	Per motivi di sicurezza gli eventuali transennamenti dovranno permettere delle uscite alternative (normalmente sottoposte a vigilanza) che, in caso di emergenza, permettono ai presenti di poter defluire lungo tutti i percorsi previsti dal piano di emergenza ed esodo.



Unione Montana dei Comuni della Valtiberina Toscana

Provincia di Arezzo

Via San Giuseppe, 32 52037 Sansepolcro (AR) – Tel 0575 7301

Vigilanza sull'accesso alle aree esterne a quelle previste per la procedura.	Attenta e continua attività di vigilanza va esercitata per evitare l'accesso a persone non autorizzate sia per la sicurezza dei presenti che per garantire la validità della procedura concorsuale.
Servizi igienici per i candidati, i commissari e gli operatori	I servizi igienici sono situati all'interno della struttura e divisi per categoria.
Punti del percorso con possibili urti	Fare attenzione a segnalare tutti i punti dei percorsi con gradini e/o dislivelli per evitare inciampi e urti.
Impianti	Sono regolarmente mantenuti.
Presidi antincendio	Installare gli estintori come segnalato in planimetria di emergenza.

7. Ubicazione e Strutture

Durante l'attività, e come indicato nella planimetria riportata a fine documento non sarà installato alcun tipo di struttura.

L'ingresso ai luoghi della prova concorsuale è contingentato e i candidati saranno indirizzati dal personale addetto all'accoglienza, al posto assegnato.

8. Prescrizioni generali

Aspetti organizzativi e gestionali

I servizi di informazione e accoglienza saranno a cura dell'organizzatore.

L'accoglienza, prevederà, inoltre la disponibilità di unità specifiche preposte. Il personale garantirà l'accesso contingentato. I servizi di sicurezza, custodia e guardiania saranno a cura del soggetto organizzatore. Il rilevamento della temperatura corporea oltre al controllo del certificato verde (Green Pass) e di un tampone valido sarà previsto in corrispondenza dell'ingresso predisposto per l'accesso dei candidati.

Tutte le sedute saranno posizionate in modo tale da garantire una distanza minima di 2,25 m tra i partecipanti. Gli stessi dovranno, obbligatoriamente, indossare la mascherina per tutta la durata della prova e sanificare spesso le mani.



Unione Montana dei Comuni della Valtiberina Toscana

Provincia di Arezzo

Via San Giuseppe, 32 52037 Sansepolcro (AR) – Tel 0575 7301



Orto-Foto dell'area interessata

La valutazione del rischio sarà inclusa nel presente documento, tenendo conto delle principali attività in programma.

Si considera parte integrante del presente piano la seguente documentazione:

- Planimetria generale di emergenza delle aree della manifestazione.
- Piano Operativo (con protocollo COVID)
- Informativa e Misure per i partecipanti



Unione Montana dei Comuni della Valtiberina Toscana

Provincia di Arezzo

Via San Giuseppe, 32 52037 Sansepolcro (AR) – Tel 0575 7301

9. Valutazione del Rischio

TABELLA CALCOLO LIVELLO DI RISCHIO				
<i>Unione Montana dei Comuni della Valtiberina Toscana – (AR)</i>				
VARIABILI LEGATE ALL'EVENTO			PUNTI	ASSEGNATO
1	PERIODICITA' EVENTO	Annualmente	1	1
		Mensilmente	2	
		Tutti i giorni	3	
		Occasionalmente/All'improvviso	4	
2	TIPOLOGIA EVENTO	Religioso	1	
		Sportivo	1	
		Intrattenimento	2	
		Politico, Sociale	4	
		Concerto POP/ROCK	4	
3	ALTRE VARIABILI – PIU' SCELTE...	Prevista vendita/Consumo alcolici	1	
		Possibile consumo droghe	1	
		Presenza categorie deboli (bambini, anziani, disabili)	1	1
		Evento ampiamente pubblicizzato dai media	1	
		Presenza di figure politiche/religiose	1	
		Possibili difficoltà nella viabilità	1	
4	DURATA (da considerare i tempi di ingresso/uscita)	< 12 Ore	1	1
		Da 12 h a 3 Giorni	2	
		> 3 Giorni	3	
5	LUOGO (PIU' SCELTE)	In città	1	1
		In Periferia/ Paesi o Piccoli Centri Urbani	2	
		In Ambiente Acquatico (lago, fiume, mare, piscina)	2	
		Altro (montano, impervio, rurale)	2	
6	7	All'Aperto	2	
		Localizzato e ben definito	1	1
		Esteso > di un campo di calcio	2	
		Non delimitato da recinzioni	1	
		Delimitato da Recinzioni	2	
		Presenza di scale in entrata e/o in uscita	2	
		Recinzioni temporanee	3	
Ponteggio temporaneo, palco, coperture	3			
7	LOGISTICA DELL'AREA – PIU' SCELTE..	Servizi igienici disponibili	-1	-1
		Disponibilità dell'acqua	-1	-1
		Punto di ristoro	-1	
		Difficoltosa accessibilità mezzi di soccorso VVF	1	
		Buona accessibilità mezzi di soccorso VVF	-1	-1
VARIABILI LEGATE AL PUBBLICO				
8	STIMA PARTECIPANTI	0-200	1	1
		201-1000	3	
		1001-5000	7	
		2001-10.000	10	
		>10000	RISCHIO ELEVATO	



Unione Montana dei Comuni della Valtiberina Toscana

Provincia di Arezzo

Via San Giuseppe, 32 52037 Sansepolcro (AR) – Tel 0575 7301

9	ETA' MEDIA DEI PARTECIPANTI	DA 25 a 65 Anni	1	1
		<25 >65 Anni	2	2
10	DENSITA' DI PARTECIPANTI/ mq	Bassa <0,7 persone/mq	-1	-1
		Medio bassa (da 0,7 a 1,2 persone/mq)	2	
		Medio-alta 1,2/2 persone/mq	2	
11	CONDIZIONE DEI PARTECIPANTI	Rilassato	1	1
		Eccitato	2	
		Aggressivo	3	
12	POSIZIONE DI PARTECIPANTI	Seduti	1	1
		In parte seduti	2	
		In piedi	3	
		TOTALE SCORE		7
LIVELLO DI RISCHIO		PUNTEGGIO	RISCHIO BASSO	
A	RISCHIO BASSO	< 15		
B	RISCHIO MEDIO	15 – 25		
C	RISCHIO ELEVATO	> 30		

Per valori inferiori a 15 l'evento è da considerarsi a **RISCHIO BASSO**.

Per ogni "cartella" prevista dalla Circolare, sono indicate le misure di mitigazione del rischio che saranno messe in atto dall'organizzazione al fine di assicurare il corretto e sicuro svolgimento della prova.

10. Valutazione/Mitigazione del Rischio

Per l'evento oggetto del seguente piano, alla luce del livello di rischio BASSO, la normativa prevede le seguenti misure di mitigazione.

- **Requisiti di Accesso all'area**

1. **Accessibilità mezzi di soccorso**

- larghezza: 3,50 m.
- altezza libera: 4.00 m,
- raggio di volta: 13 m.
- pendenza: non superiore al 10%
- resistenza al carico: almeno 20 t (8 sull'asse anteriore e 12 sull'asse posteriore)

I mezzi di soccorso avranno accesso da Via San Giuseppe.



Unione Montana dei Comuni della Valtiberina Toscana

Provincia di Arezzo

Via San Giuseppe, 32 52037 Sansepolcro (AR) – Tel 0575 7301

2. Individuazione delle aree di ammassamento per i mezzi di soccorso

Oltre ai requisiti di accesso all'area su citati, per quanto possibile, dovrà essere individuata una viabilità dedicata ai mezzi di soccorso che consenta di raggiungere l'area della procedura concorsuale senza interferire con i flussi in esodo delle persone.

3. Manifestazione con Profilo Rischio Basso

Devono essere assicurati i requisiti di accessibilità dei mezzi di soccorso su citati ad una distanza dagli accessi alla manifestazione non superiore a 50 metri.

- **Percorsi Separati di Accesso all'Area e di Deflusso**

1. Manifestazione con Profilo Rischio Basso

Considerata la modesta entità dell'attività in termini di affollamento si ritiene che tale requisito **non** debba costituire un adempimento cogente.

- **Capienza dell'area della Manifestazione**

Deve essere sempre e comunque definita la capienza dello spazio riservato ai partecipanti.

Al riguardo si ritiene che si debba tenere conto di parametri di densità di affollamento di 0,7 persone/mq in funzione delle caratteristiche del sito e in generale di quanto esposto nel protocollo per i concorsi pubblici attualmente vigente.

L'affollamento definito dai parametri su citati dovrà essere comunque verificato con la larghezza del sistema di vie d'esodo (percorsi di allontanamento dall'area), applicando la capacità di deflusso di 250 persone / modulo.

La larghezza minima dei varchi e delle vie di allontanamento inserite nel sistema di vie d'esodo non potrà essere inferiore a mt. 1,20.

- **Creazione di Settori**

1. Manifestazione con profilo Rischio Basso

Considerata la modesta entità dell'evento in termini di affollamento e, fatte salve diverse disposizioni impartite da norme di riferimento vigenti per il tipo di attività, si ritiene che tale requisito **non** debba costituire un adempimento cogente.

Data una presenza massima inferiore alle 200 persone non sono previste compartimentazioni dell'area.



Unione Montana dei Comuni della Valtiberina Toscana

Provincia di Arezzo

Via San Giuseppe, 32 52037 Sansepolcro (AR) – Tel 0575 7301

• Antincendio

1. Manifestazione con profilo Rischio Basso

Mezzi di estinzione Portatili- Estintori.

Affollamento fino a 200 persone: si dovranno rispettare le indicazioni previste dalle norme di riferimento; in particolare si dovrà prevedere un estintore ogni 200 mq di superficie da integrarsi se si ritiene opportuno con estintori carrellati da posizionare nell'area interessata.

Sono previsti n.2 estintori a polvere da 6 kg e n. 1 estintori a CO₂ che verranno utilizzati come mezzi di estinzione in caso di incendio.

11. Per Tutte le Classi di Rischio

Il presente Piano d'Emergenza riporta le seguenti indicazioni:

- l'individuazione di un soggetto del team dell'organizzazione responsabile della sicurezza dell'evento;
- le azioni da mettere in atto in caso d'emergenza tenendo conto degli eventi incidentali ipotizzati nella valutazione dei rischi;
- le procedure per l'evacuazione dal luogo della manifestazione;
- le disposizioni per richiedere l'intervento degli Enti preposti al soccorso e fornire le necessarie informazioni finalizzate al buon esito delle attività poste in essere dai su citati Enti;
- specifiche misure per l'assistenza alle persone diversamente abili.

I possibili scenari incidentali saranno classificati per livelli nell'ambito dei quali dovrà essere individuata la competenza in materia d'intervento.

Si dovrà prevedere, nell'ipotesi di evento accidentale, la possibilità di comunicare, in tempo reale, con i presenti, per fornire indicazioni sui comportamenti da adottare finalizzati al superamento della criticità.

Prima dell'inizio della prova sarà cura del **Responsabile della Organizzazione** controllare la funzionalità del sistema di vie di esodo e durante la prova mantenere costantemente sgombri da qualsiasi materiale e/o mezzo che possa ostacolare l'esodo i varchi sopraindicati.

Sarà garantito in loco un servizio di sicurezza a controllo dell'efficienza degli estintori, controllo della perfetta agibilità delle vie di esodo, controllo impiantistica e cartellonistica.

Il deflusso dei presenti potrà avvenire dalle strade/vie di accesso.

I disabili potranno essere soccorsi dal personale responsabile messo a disposizione dall'organizzazione.



Unione Montana dei Comuni della Valtiberina Toscana

Provincia di Arezzo

Via San Giuseppe, 32 52037 Sansepolcro (AR) – Tel 0575 7301

12. Capienze e Massimo Affollamento Stimati

L'affollamento previsto per la procedura concorsuale è di
massimo 15 persone

Per i luoghi al chiuso il deflusso, in caso di emergenza, prevede 25 persone per modulo, avente larghezza minima pari a 60 cm (circolare VVF 9925 del 20/07/2017).

In particolare lo studio per i punti di interesse è il seguente:

Individuazione n° 1 varco pedonali di accesso e in caso di necessità varchi di emergenza.

13. VARCHI DI EMERGENZA:

Varco 1	Via San Giuseppe 2,00 metri
---------	-----------------------------



Ortofoto con varco di emergenza

Ogni varco sarà analizzato singolarmente

VARCO 1 – Via San Giuseppe

Larghezza libera da ingombri = 2,00 m

n° 3 Moduli = deflusso totale 3x250 = 750 persone



Unione Montana dei Comuni della Valtiberina Toscana

Provincia di Arezzo

Via San Giuseppe, 32 52037 Sansepolcro (AR) – Tel 0575 7301

14. Risorse consigliate (antincendio e primo soccorso)

Non è necessario redigere un piano sanitario in quanto l'evento risulta di rischio basso.

Data la specifica attività non è possibile applicare Maurer per il calcolo delle risorse necessarie alla gestione della parte antincendio e di primo soccorso; tuttavia si consiglia di predisporre una squadra minima così composta:

RISORSE CONSIGLIATE	
Addetti Antincendio	1
Addetti Primo Soccorso	1 con dotazione minima di una cassetta di primo soccorso

15. Gestione dell'Emergenza

Definizione di emergenza

Per emergenza si intende qualsiasi condizione critica che si manifesta in conseguenza del verificarsi di un evento, di un fatto o di una circostanza (ad esempio un incendio, un terremoto, etc.) che determina una situazione potenzialmente pericolosa per l'incolumità delle persone. Tale situazione richiede interventi eccezionali e urgenti per essere gestita e riportata alla normalità. Le emergenze possono derivare da comportamenti umani o da eventi di natura tecnica o come conseguenza di eventi naturali.

Tipologie di Emergenza

- **Emergenza Locale:** è un evento (principio di incendio di piccole dimensioni, fuga di gas facilmente intercettabile, esplosioni localizzate, traumi o malori, ecc.) che non richiede la sospensione dell'evento o lo sfollamento generale e spesso può essere affrontato con il solo intervento dei presidi quali, 118, VV.FF o Presidio di Sicurezza. Un'emergenza locale coinvolge solamente una parte dell'area dell'evento ed è quindi opportuno che, se necessario, solo gli spettatori coinvolti direttamente siano eventualmente soggetti all'evacuazione o sfollamento.
- **Emergenza Generale:** è un evento che coinvolge più aree o una vasta area (incendio di notevoli dimensioni, esplosioni generalizzate, terremoto, ecc.) e richiede l'intervento di soccorsi esterni (118, VVFF, Civile) e l'evacuazione dell'intera area dell'evento.



Unione Montana dei Comuni della Valtiberina Toscana

Provincia di Arezzo
Via San Giuseppe, 32 52037 Sansepolcro (AR) – Tel 0575 7301

Gestione delle Emergenze e Struttura Organizzativa

La struttura organizzativa individua le strutture operative alle quali spetta il compito di effettuare controlli preventivi e di gestire al meglio le situazioni di emergenza.

Di seguito si riporta, in forma tabellare, lo schema delle strutture operative che potenzialmente possono intervenire nella gestione di situazioni emergenziali

Responsabile dell'Organizzazione Concorsuale	
Organi preposti alla gestione delle emergenze	Tel. 112 Tel. 113 Tel. 115 Tel. 118
Responsabile gestione Emergenze	

16. Operatori di Sicurezza e Compiti

Polizia Locale

Il personale della Polizia Locale in servizio riveste la qualifica di agente o ufficiale di Polizia Giudiziaria, oltre che la qualifica di agenti di Pubblica Sicurezza. Pertanto, oltre che operare alle dipendenze del Sindaco, quale Capo dell'Amministrazione, esercitano le proprie funzioni sotto la direzione del Pubblico Ministero. Le attività che dovranno prevalentemente essere svolte sono:

- vigilanza per tutta la durata della prova;
- supporto e cooperazione in caso di sfollamento;

Squadra Antincendio e Personale di Sicurezza

Essi hanno il compito di intervenire operativamente nella gestione delle emergenze sia locali che generali. Le principali funzioni si possono riassumere nei seguenti punti:

- gestione delle emergenze antincendio, evacuazione messa in sicurezza;
- interfaccia e coordinamento con le altre strutture operative;
- soccorso pubblico;
- servizio di vigilanza e controllo;
- controllo agli ingressi (evitare introduzioni di oggetti/materiali non consentiti).

Pronto Intervento Sanitario

Ha il compito di intervenire operativamente nella gestione delle emergenze sia locali che generali



Unione Montana dei Comuni della Valtiberina Toscana

Provincia di Arezzo

Via San Giuseppe, 32 52037 Sansepolcro (AR) – Tel 0575 7301

di tipo sanitario. Le principali funzioni si possono riassumere nei seguenti punti:

- soccorso pubblico sanitario;
- gestione degli infortunati;
- coordinamento del soccorso sanitario nell'ambito provinciale.

17. Presidi di Sicurezza

Definizione di Presidio di Sicurezza


Per Presidio di Sicurezza si intende il luogo nel quale gli addetti preposti stazionano per tutta la durata della manifestazione, in prossimità delle vie di accesso all'area e di fuga in caso di emergenza. Gli stessi si attivano in caso di evacuazione, sia generale che locale, per sorvegliare e agevolare l'esodo. I presidi costituiscono interdizione al transito veicolare e sistema in grado di regolare e monitorare gli accessi e l'afflusso all'area.

Ogni presidio dovrà essere caratterizzato:

- dalla presenza di almeno due addetti (Personale di Sicurezza);
- dallo sbarramento, laddove necessario, mediante interposizione di mezzo posto trasversalmente e/o transenne, segnaletica e new jersey.

Compiti

In presenza delle aree di possibile intervento del mezzo di soccorso, i presidi devono garantire e agevolare il raggiungimento del mezzo, pertanto, l'interdizione, deve essere tale da consentire comunque e sempre il passaggio eventuale del mezzo di soccorso, evitando ogni intralcio in caso di emergenza. Gli addetti del presidio devono tenersi in contatto con il Centro di Comando e con il referente per l'emergenza tramite ricetrasmittenti o telefoni. Hanno anche il compito di accompagnare la folla verso la via di esodo.



In caso di evacuazione generale il responsabile del punto di snodo deve:

- sorvegliare affinché vi sia un esodo ordinato;
- comunicare con i colleghi le eventuali difficoltà nel gestire il proprio presidio;
- comunicare l'avvenuto sgombero dell'area da parte di tutti.



Unione Montana dei Comuni della Valtiberina Toscana

Provincia di Arezzo
Via San Giuseppe, 32 52037 Sansepolcro (AR) – Tel 0575 7301

Presidi Pronto Intervento Sanitario - 118



Definizione di Presidio

Sono i luoghi ove il presidio sanitario coordinato dalla centrale operativa 118 staziona con le proprie attrezzature al fine di poter intervenire in caso di emergenza sanitaria o emergenza generale.

Caratteristiche

Il presidio è caratterizzato dalla presenza di un numero di addetti sufficiente a garantire le varie situazioni di emergenza.

Compiti

Ha il compito di intervenire in presenza di infortunati, collaborando con la Polizia Locale, i volontari e gli altri enti chiamati ad operare, coordinati dal centro di comando.

18. MEZZI DI ESTINZIONE INCENDI



Descrizione

Nella struttura ospitante la procedura saranno predisposti presidi antincendio mobili, in particolare si prevede n. 1 estintore a polvere posto in posizione facilmente accessibile ed opportunamente segnalata.

Presidio

Il presidio è caratterizzato dalla presenza di un numero di addetti sufficiente a garantire le varie situazioni di emergenza. Ha il compito di intervenire tempestivamente in caso di principio di incendio prima dell'arrivo dei Vigili del Fuoco. Segnala all'ufficio di Polizia Locale eventuali inosservanze.

Presidi antincendio aggiuntivi

Alcuni saranno posizionati nelle vicinanze delle aree di maggior pericolo.

Tutti gli estintori saranno ubicati in posizione facilmente accessibile e visibile; appositi cartelli segnalatori serviranno per facilitarne l'individuazione anche a distanza.





Unione Montana dei Comuni della Valtiberina Toscana

Provincia di Arezzo

Via San Giuseppe, 32 52037 Sansepolcro (AR) – Tel 0575 7301

19. PUNTO DI RACCOLTA



Definizione

Sono aree destinate ad accogliere la folla in caso di evacuazione locale o generale presso le aree identificate nella planimetria allegata da parte dell'Amministrazione Comunale e gestite dal personale incaricato, durante lo svolgimento della manifestazione. Nel piano di emergenza sono indicate come luogo di raduno nel caso di sfollamento dell'area della procedura concorsuale.

- **Nella suddetta procedura si prevede 1 punto di raccolta come evidenziato nella planimetria allegata**

Presidio

Ogni area di raccolta sarà immediatamente presidiata in caso di allarme da un addetto il quale funge da referente del luogo di raduno. Pettorine ad alta visibilità rendono immediatamente riconoscibile al pubblico il personale di sicurezza.

20. PERSONE ESPOSTE AL RISCHIO

Portatori di Handicap

In assenza di accompagnatori, sarà compito del personale di sicurezza e del personale sanitario assistere le persone disabili:

- nella gestione ordinaria dell'evento;
- in caso di evacuazione assicurandosi che le stesse trovino rapidamente un luogo sicuro di stazionamento in attesa dei soccorsi.

21. SEGNALAZIONE DI UNA EMERGENZA LOCALE

L'EMERGENZA PUO' ESSERE SEGNALATA DIRETTAMENTE DA CHI VEDE LA SITUAZIONE DI PERICOLO

Chiunque si accorga di una situazione di pericolo, reale o potenziale, deve segnalarlo telefonando al n. 112 o se in difficoltà, direttamente a voce ad un agente della Polizia Locale, ai Carabinieri o ad un Presidio di Sicurezza, comunicando:

- **il proprio nome e cognome**
- **il luogo da cui sta chiamando**
- **tipo di emergenza e la sua gravità**
- **presenza di eventuali infortunati**



Unione Montana dei Comuni della Valtiberina Toscana

Provincia di Arezzo
Via San Giuseppe, 32 52037 Sansepolcro (AR) – Tel 0575 7301

PROCEDURA DI GESTIONE DELL' EMERGENZA LOCALE

Un'emergenza locale se non immediatamente controllata, può trasformarsi in emergenza generale e pertanto va affrontata tempestivamente.

POLIZIA LOCALE

- Si reca sul posto e valuta l'entità dell'emergenza
- Chiama, se necessario, il presidio sanitario in caso di infortunati
- Chiama, se necessario, i VVFF in caso di incendio, scoppio, ecc.
- Dispone, se lo ritiene necessario, a far spostare eventuali prodotti o sostanze che possano aggravare la situazione
- Dispone, se lo ritiene necessario, il deflusso delle persone verso le vie di uscita
- Delimita e presidia l'area dell'emergenza.

VIGILI DEL FUOCO

- Si recano sul posto e valuta l'entità dell'emergenza
- Chiamano, se necessario, il 118 in caso di infortunati
- Gestiscono o coordinano la situazione in caso di incendio, scoppio, ecc.
- Dispongono, se lo ritiene necessario, a far spostare eventuali prodotti o sostanze che possano aggravare la situazione
- Dispone, se lo ritiene necessario, il deflusso delle persone verso le vie di uscita
- Dichiarano la fine dell'emergenza

22. SEGNALAZIONE DI UNA EMERGENZA GENERALE

L'EMERGENZA PUO' ESSERE SEGNALATA DIRETTAMENTE DA CHI VEDE LA SITUAZIONE DI PERICOLO

Chiunque si accorga di una situazione di pericolo, reale o potenziale, deve segnalarlo telefonando al n. 112 o se in difficoltà, direttamente a voce ad un agente della Polizia Locale, ai Carabinieri o ad un Presidio di Sicurezza.



Unione Montana dei Comuni della Valtiberina Toscana

Provincia di Arezzo
Via San Giuseppe, 32 52037 Sansepolcro (AR) – Tel 0575 7301

PROCEDURA DI GESTIONE DELL' EMERGENZA GENERALE

Un'emergenza locale se non immediatamente controllata, può trasformarsi in emergenza generale e pertanto va affrontata tempestivamente.

POLIZIA LOCALE

- Si reca sul posto e valuta l'entità dell'emergenza
- Chiama, se necessario, il presidio sanitario in caso di infortunati
- Chiama, se necessario, i VVFF in caso di incendio, scoppio, ecc.
- Dispone, se lo ritiene necessario, l'evacuazione dell'area
- Delimita e presidia l'area dell'emergenza
- Verifica che, in caso di evacuazione, tutti i visitatori abbiano abbandonato l'area.

POSTO DI COMANDO

- I responsabili di VV.F., 118 e il capo della Polizia Locale si coordinano con il Sindaco per gestire l'emergenza.
- La fine dell'emergenza deve essere dichiarata dal Sindaco.

VIGILI DEL FUOCO

- Chiamano, se necessario, il 118 in caso di infortunati
- Gestiscono o coordinano la situazione in caso di incendio, scoppio, ecc.
- Dispongono, se lo ritiene necessario, a far spostare eventuali prodotti o sostanze che possano aggravare la situazione
- Dispone, se lo ritiene necessario, il deflusso delle persone verso le vie di uscita



Unione Montana dei Comuni della Valtiberina Toscana

Provincia di Arezzo

Via San Giuseppe, 32 52037 Sansepolcro (AR) – Tel 0575 7301

23. SCHEDA DI RIEPILOGO COMPORAMENTI DI BASE

IN CASO DI INCENDIO OD ALTRE SITUAZIONI DI EMERGENZA

IMPORTANTE:

OCCORRE MANTENERE LA MASSIMA CALMA. CIÒ CONSENTE DI INTERVENIRE PRONTAMENTE, EVITANDO COSÌ DANNI ALLE PERSONE ED ALLE COSE.

- DARE IMMEDIATAMENTE L'ALLARME, AVVISANDO LE PERSONE PRESENTI NELL'AREA.
- AVVERTIRE DEL PERICOLO IL PERSONALE OPERATIVO PRESENTE E/O L'ADDETTO ALLA LOTTA ANTINCENDIO E GESTIONE DELL'EMERGENZA E/O PRESIDIO DI SICUREZZA.
- IN CASO DI PERICOLO GRAVE ED IMMEDIATO, ABBANDONARE L'AREA, SEGUENDO LE VIE DI ESODO PREDISPOSTE ED INDICATE, RAGGIUNGENDO I LUOGHI SICURI AL DI FUORI DELL'AREA DI PERICOLO.
- ANALOGO COMPORAMENTO DEVE ESSERE SEGUITO DA TUTTI GLI OPERATORI ED I PARTECIPANTI, ANCHE NON PRESENTI SUL LUOGO OVE SI È VERIFICATA LA SITUAZIONE PERICOLOSA, QUANDO NE RICEVANO SEGNALAZIONE.
- NEL CASO LE CONDIZIONI LO CONSENTANO, PRIMA DI ABBANDONARE IL POSTO DI LAVORO, METTERE IN SICUREZZA LE ATTREZZATURE DI PROPRIA COMPETENZA.
- IN OGNI CASO, EVENTUALI PRIMI INTERVENTI PER FRONTEGGIARE IL PERICOLO DEVONO AVVENIRE SOLO DA PARTE DI PERSONALE APPPOSITAMENTE ADDESTRATO ED ABILITATO, OPPURE A FRONTE DI DIRETTIVE E COORDINAMENTO DIRETTO DA PARTE DI UN RESPONSABILE O DEL PERSONALE PREDISPOSTO ALLA GESTIONE DELL'EMERGENZA.
- NON PRECIPITARSI ALLE AUTO IN SOSTA EVITANDO DI IMMETTERSI NEL TRAFFICO, AL FINE DI EVITARE L'OSTRUZIONE DELLE VIE DI ACCESSO AI MEZZI DI SOCCORSO IN FASE DI INTERVENTO.



Unione Montana dei Comuni della Valtiberina Toscana

Provincia di Arezzo

Via San Giuseppe, 32 52037 Sansepolcro (AR) – Tel 0575 7301

24. SERVIZI IGIENICI

I servizi igienici utilizzati saranno quelli presenti all'interno della struttura ospitante la procedura concorsuale.

Tutti i wc sono dotati di lavabo, detergenti per le mani e opportunamente illuminati.

25. PRESCRIZIONE DI BLOCCHI DELLA VIABILITA'

Nessun blocco della viabilità previsto.

26. IMPIANTI ELETTRICI, GRUPPI ELETTOGENI.

Non presenti impianti elettrici o gruppi elettrogeni di backup alla rete pubblica.

27. PARCHEGGI, AREE DI SOSTA MEZZI DI SOCCORSO E SERVIZI.













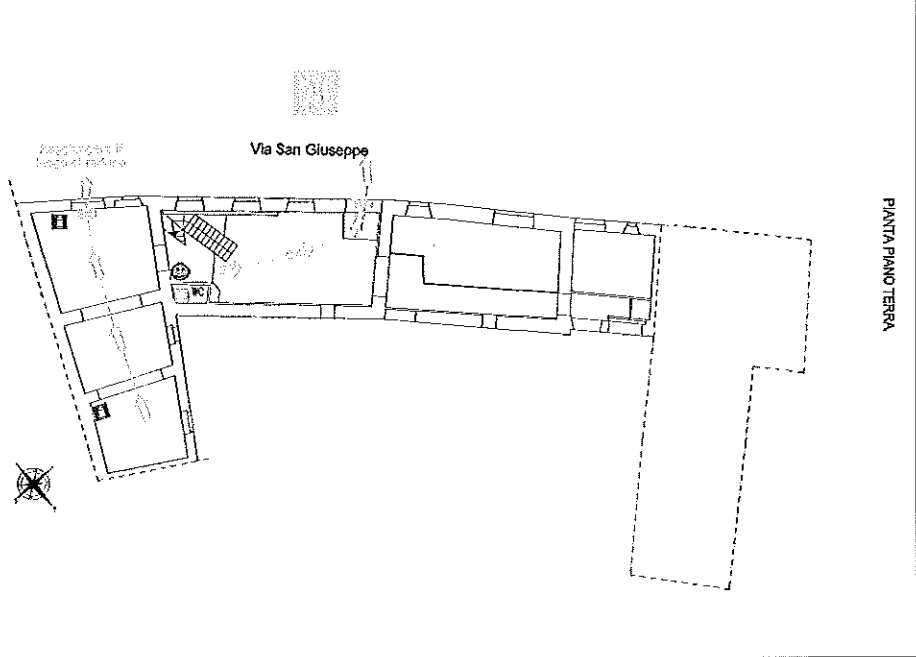


















Sono state inoltre individuate nelle piante in allegato le aree di ammassamento per le emergenze con esodo. Per quanto non espressamente citato valgono le norme generali e specifiche in materia di sicurezza e ordine pubblico.

28. INFORMAZIONE e FORMAZIONE sul PIANO DI GESTIONE ed EMERGENZA.

Prima dello svolgimento della prova concorsuale verrà programmata, a cura del soggetto organizzatore, una sessione informativa e formativa per gli addetti alla gestione delle emergenze (primo soccorso sanitario e addetti antincendio) e per il personale addetto all'accoglienza ed alla security.

29. PLANIMETRIE DI ESODO e LUOGHI DI RADUNO.

Le planimetrie di esodo e le istruzioni per le eventuali fasi di esodo verranno posizionate sulle pareti in formato A3 con indicazione dei presidi e dei luoghi di raduno.

<p>UNIONE MONTANA DEI COMUNI DELLA VALTIBERINA TOSCANA Via San Giuseppe, 32 - Sansepolcro (AR)</p>																	
<p>NORME DI COMPORTAMENTO IN CASO DI EMERGENZA</p> <p>MISURE PREVENTIVE</p> <ul style="list-style-type: none">  È vietato fumare e fare uso di fiamme libere nelle aree con divieto e nei locali dove l'accesso di personale è saltuario  Non manomettere gli estintori ed altri dispositivi di sicurezza.  Non ingombrare né sostare negli spazi antistante gli estintori, gli idranti e le uscite di emergenza. Evitare di accumulare materiali infiammabili (carta, cartoni, etc.) Segnalare la presenza di malfunzionamenti agli impianti elettrici. <p>MISURE IN CASO DI EMERGENZA</p> <ul style="list-style-type: none">  Soccorso pubblico di emergenza tel. 113  Vigili del fuoco tel. 115  Carabinieri tel. 112  Pronto intervento guardia medica tel. 118 <ul style="list-style-type: none">  In caso di incendio, se addestrati, tentare l'estinzione dell'incendio  Non usare acqua per spegnere incendi su apparecchiature elettriche e/o in tensione. Abbandonare ordinatamente i locali seguendo le indicazioni delle vie di esodo  Non usare ascensori o montacarichi: USARE LE SCALE  Lasciare l'edificio attraverso le apposite uscite e recarsi al luogo di raduno <p>MISURE IN CASO DI TERREMOTO</p> <p>Senza attendere nessuna segnalazione, raggiungere con prudenza, il "Punto di Raduno" indicato sulla planimetria</p>																	
<p>LIBERAZIONE</p> <table border="1"> <tr> <td></td> <td>Da parte del</td> <td></td> <td>Assessorato di Area</td> </tr> <tr> <td></td> <td>Comune di</td> <td></td> <td>Sansepolcro</td> </tr> <tr> <td></td> <td>Ufficio di</td> <td></td> <td>Strutture Aperte</td> </tr> </table>			Da parte del		Assessorato di Area		Comune di		Sansepolcro		Ufficio di		Strutture Aperte	<p>CAP&G CONSULTING</p> <p>Servizio di Prevenzione e Protezione Aziendale</p>		<p>PLANIMETRIA DI EMERGENZA</p> <p>PALAZZO DOTTI Via San Giuseppe - Sansepolcro (AR)</p>	
	Da parte del		Assessorato di Area														
	Comune di		Sansepolcro														
	Ufficio di		Strutture Aperte														